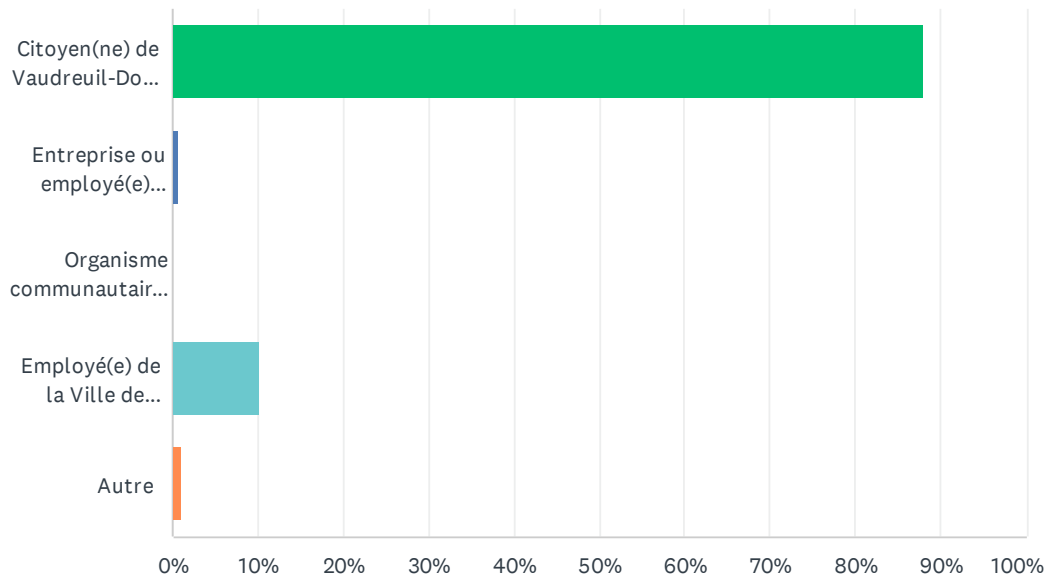




**Résultats du sondage  
sur la politique environnementale 2023-2027  
qui s'est déroulé du 8 juillet au 28 août 2022**

## Q1 Je réponds en tant que ...

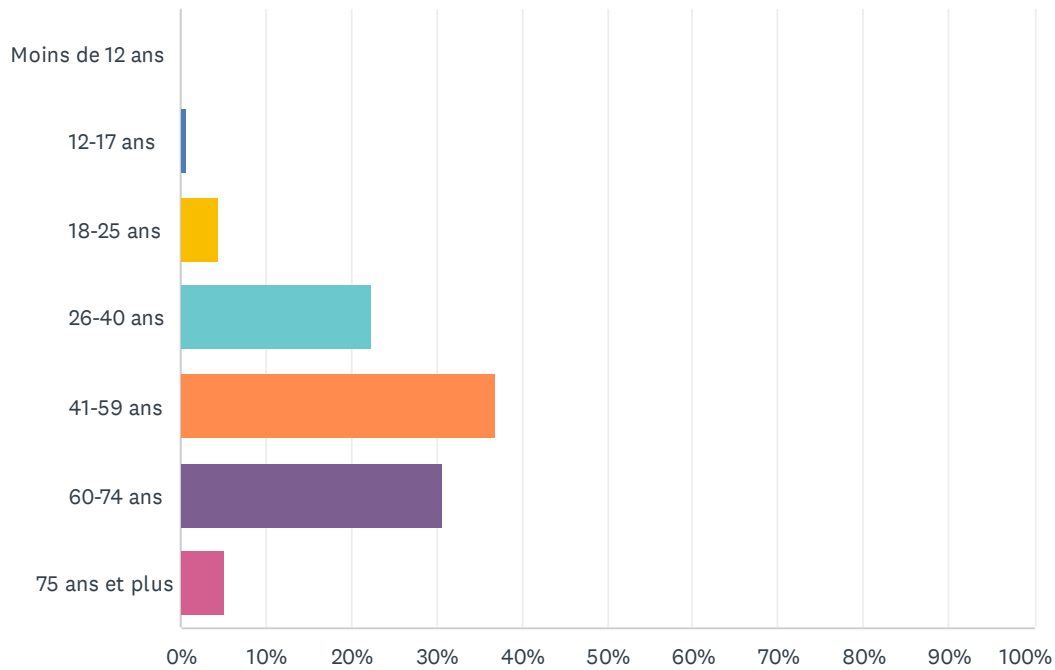
Réponses obtenues : 176 Question(s) ignorée(s) : 3



CHOIX DE RÉPONSES	RÉPONSES	
Citoyen(ne) de Vaudreuil-Dorion	88.07%	155
Entreprise ou employé(e) d'une entreprise à Vaudreuil-Dorion	0.57%	1
Organisme communautaire local	0.00%	0
Employé(e) de la Ville de Vaudreuil-Dorion	10.23%	18
Autre	1.14%	2
<b>TOTAL</b>		<b>176</b>

## Q2 À quelle tranche d'âge appartenez-vous?

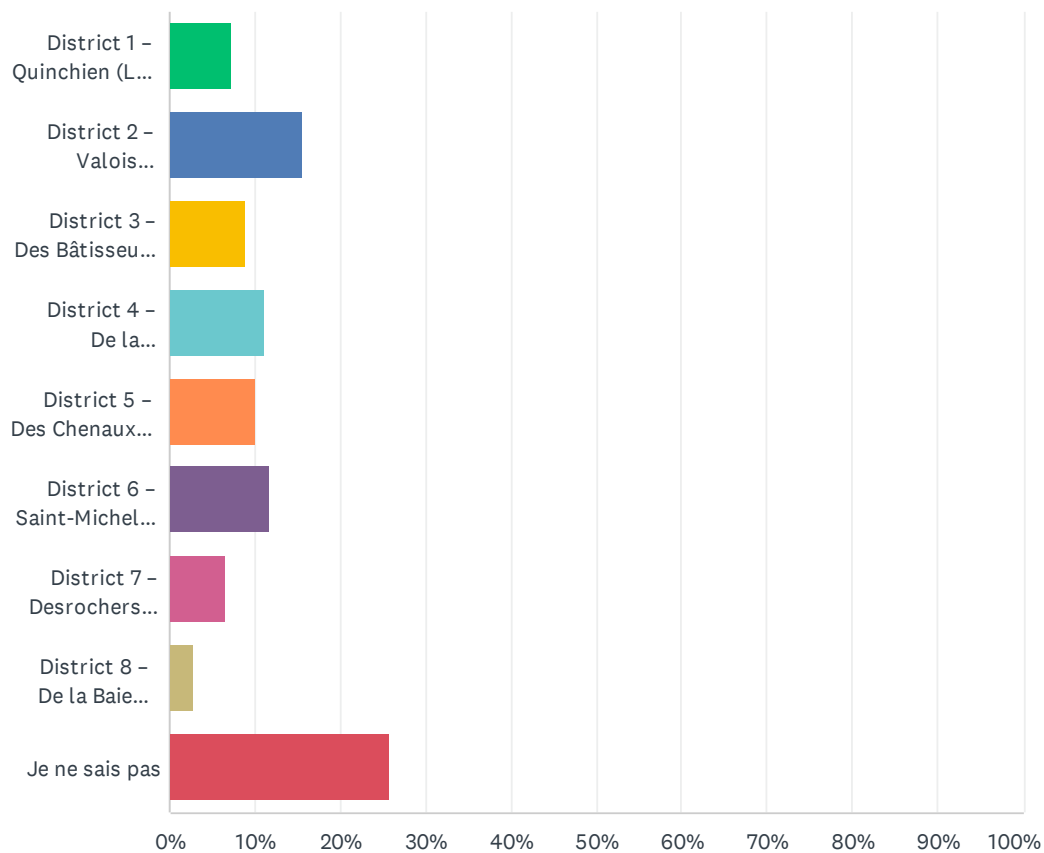
Réponses obtenues : 179 Question(s) ignorée(s) : 0



CHOIX DE RÉPONSES	RÉPONSES	
Moins de 12 ans	0.00%	0
12-17 ans	0.56%	1
18-25 ans	4.47%	8
26-40 ans	22.35%	40
41-59 ans	36.87%	66
60-74 ans	30.73%	55
75 ans et plus	5.03%	9
<b>TOTAL</b>		<b>179</b>

## Q3 Dans quel district électoral résidez-vous?

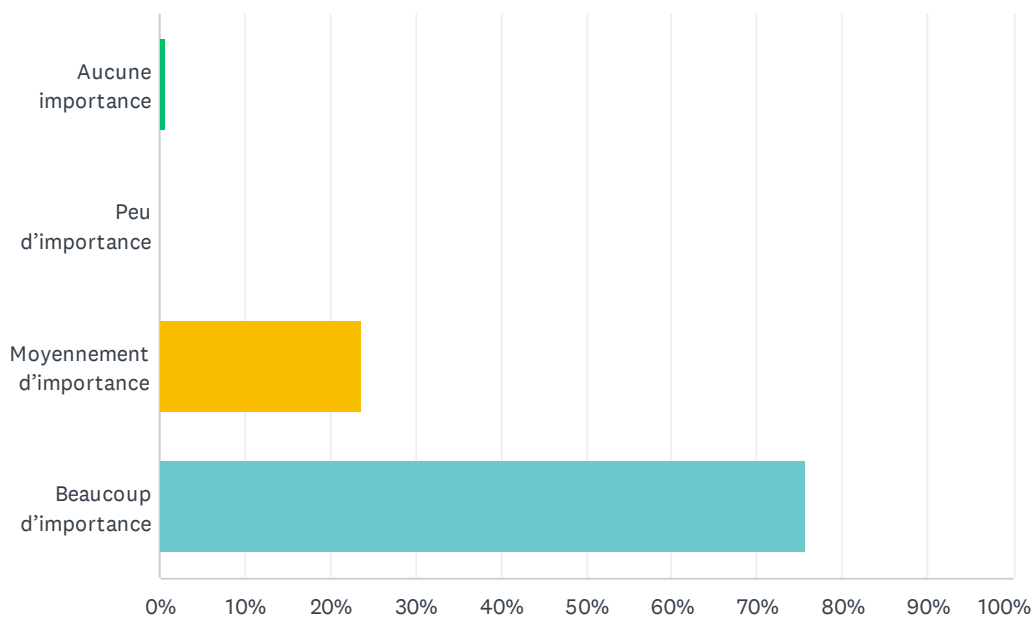
Réponses obtenues : 179 Question(s) ignorée(s) : 0



CHOIX DE RÉPONSES	RÉPONSES	
District 1 – Quinchien (Luc Marsan)	7.26%	13
District 2 – Valois (François Séguin)	15.64%	28
District 3 – Des Bâtisseurs (Jasmine Sharma)	8.94%	16
District 4 – De la Seigneurie (Karine Lechasseur)	11.17%	20
District 5 – Des Chenaux (Diane Morin)	10.06%	18
District 6 – Saint-Michel (Gabriel Parent)	11.73%	21
District 7 – Desrochers (Paul M. Normand)	6.70%	12
District 8 – De la Baie (Paul Dumoulin)	2.79%	5
Je ne sais pas	25.70%	46
<b>TOTAL</b>		<b>179</b>

## Q4 Quelle importance accordez-vous aux enjeux environnementaux?

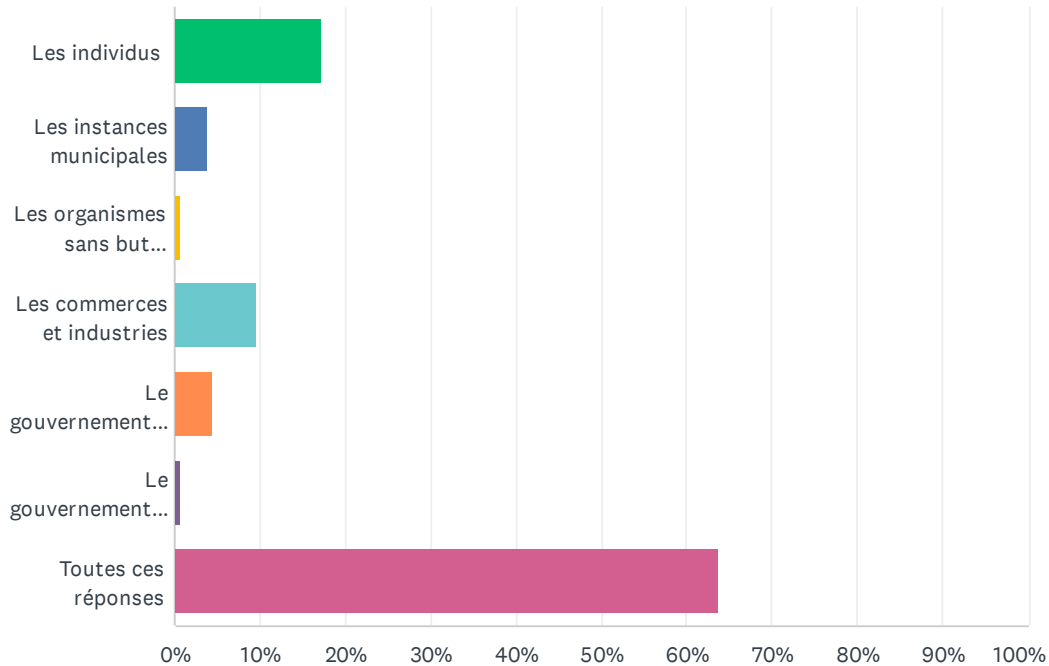
Réponses obtenues : 177 Question(s) ignorée(s) : 2



CHOIX DE RÉPONSES	RÉPONSES	
Aucune importance	0.56%	1
Peu d'importance	0.00%	0
Moyennement d'importance	23.73%	42
Beaucoup d'importance	75.71%	134
TOTAL		177

## Q5 Selon vous, qui a le plus d'impact lorsqu'il est question d'agir sur l'environnement?

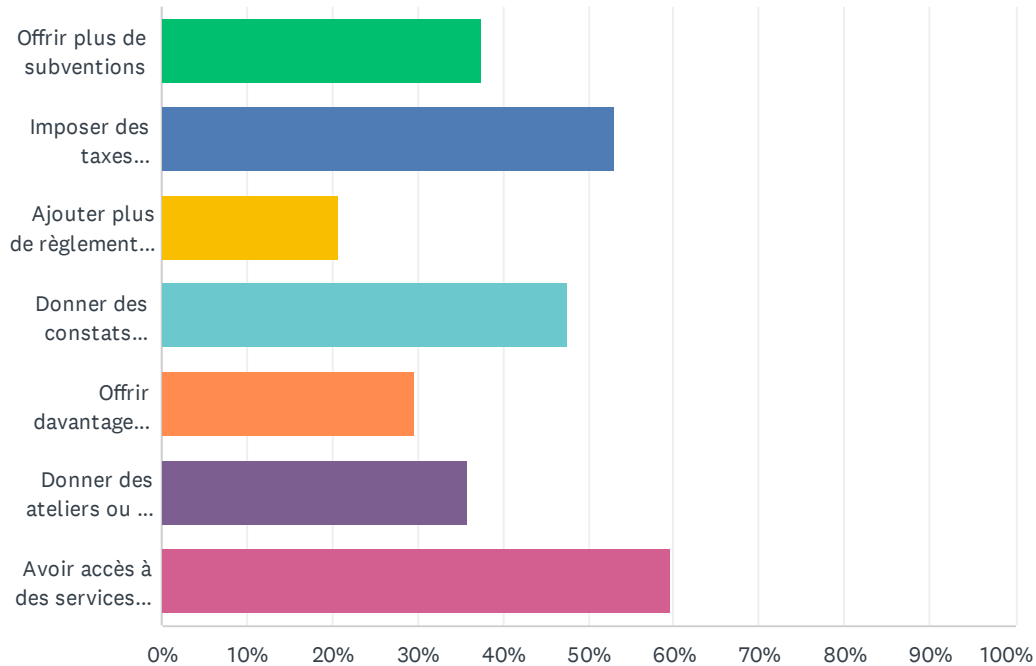
Réponses obtenues : 179 Question(s) ignorée(s) : 0



CHOIX DE RÉPONSES	RÉPONSES	
Les individus	17.32%	31
Les instances municipales	3.91%	7
Les organismes sans but lucratif	0.56%	1
Les commerces et industries	9.50%	17
Le gouvernement provincial	4.47%	8
Le gouvernement fédéral	0.56%	1
Toutes ces réponses	63.69%	114
<b>TOTAL</b>		<b>179</b>

## Q6 Selon vous, lesquels des moyens suivants permettent d'assurer le respect de l'environnement ? Maximum de trois réponses.

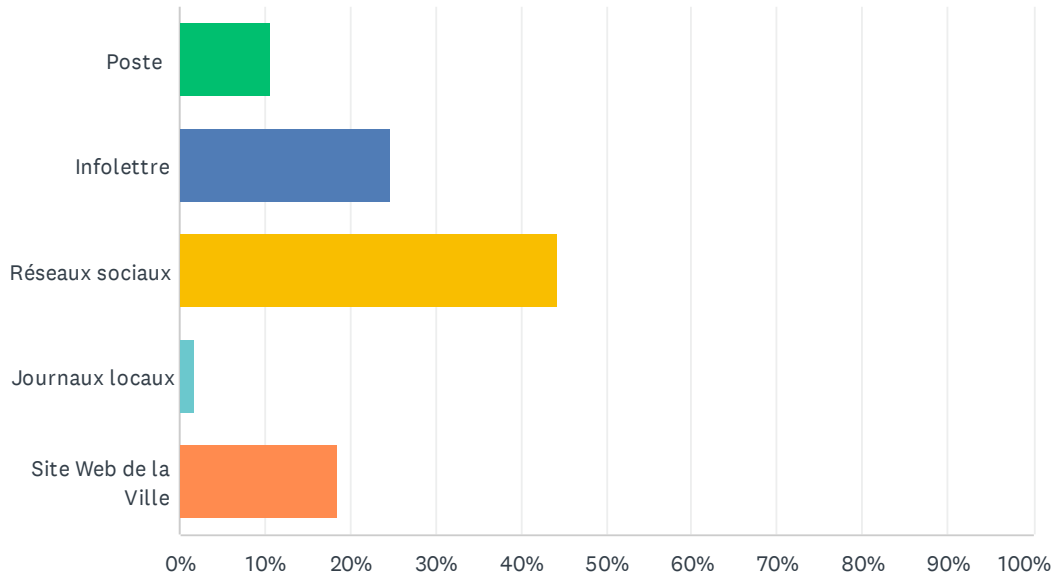
Réponses obtenues : 179 Question(s) ignorée(s) : 0



CHOIX DE RÉPONSES	RÉPONSES
Offrir plus de subventions	37.43% 67
Imposer des taxes spécifiques à la pollution ou selon le principe d'utilisateur-payeur	53.07% 95
Ajouter plus de règlements et de lois	20.67% 37
Donner des constats d'infraction	47.49% 85
Offrir davantage d'ateliers et de conférences grand public	29.61% 53
Donner des ateliers ou des conférences dans les milieux de travail ou les écoles	35.75% 64
Avoir accès à des services offerts par la Ville directement à sa résidence (ex. collecte de gros articles ou de résidus de construction destinés à l'écocentre)	59.78% 107
Nombre total de participants: 179	

## Q7 Selon vous, lequel des moyens de communication suivants est le plus efficace pour vous sensibiliser aux enjeux environnementaux?

Réponses obtenues : 178 Question(s) ignorée(s) : 1

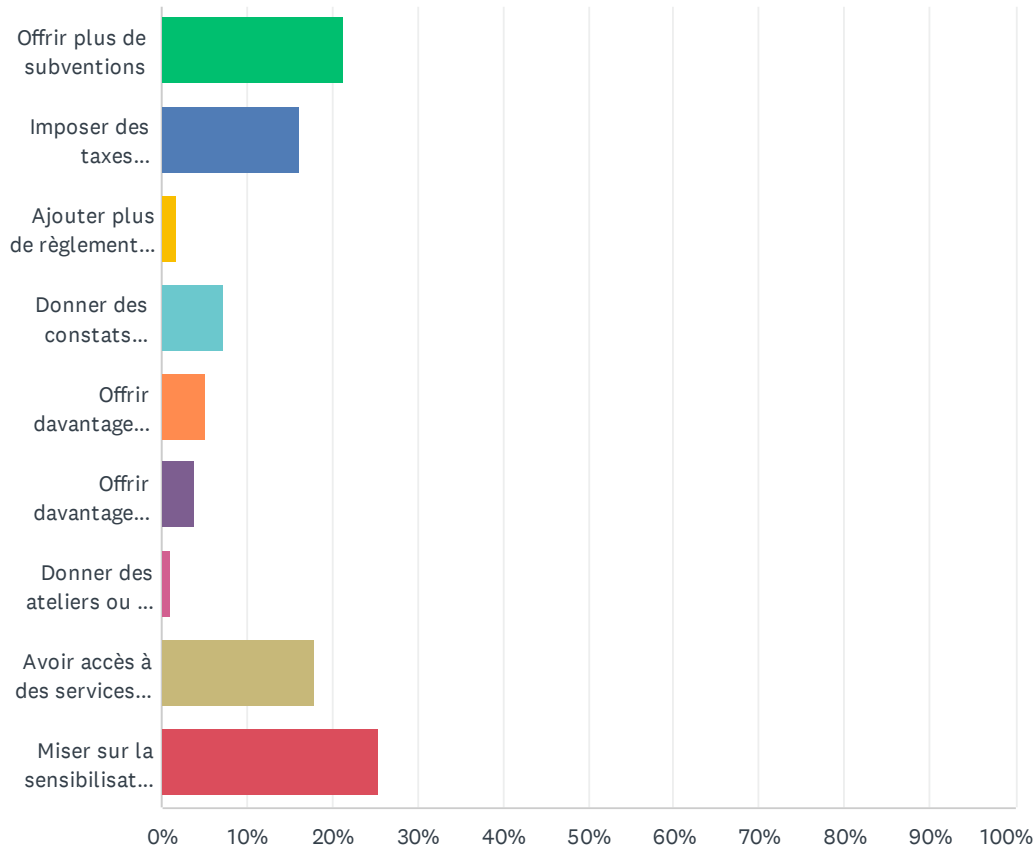


CHOIX DE RÉPONSES	RÉPONSES	
Poste	10.67%	19
Infolettre	24.72%	44
Réseaux sociaux	44.38%	79
Journaux locaux	1.69%	3
Site Web de la Ville	18.54%	33
<b>TOTAL</b>		<b>178</b>



## Q8 Selon vous, lequel des moyens suivants pourrait vous inciter à changer l'une de vos habitudes de vie pour le bien de l'environnement?

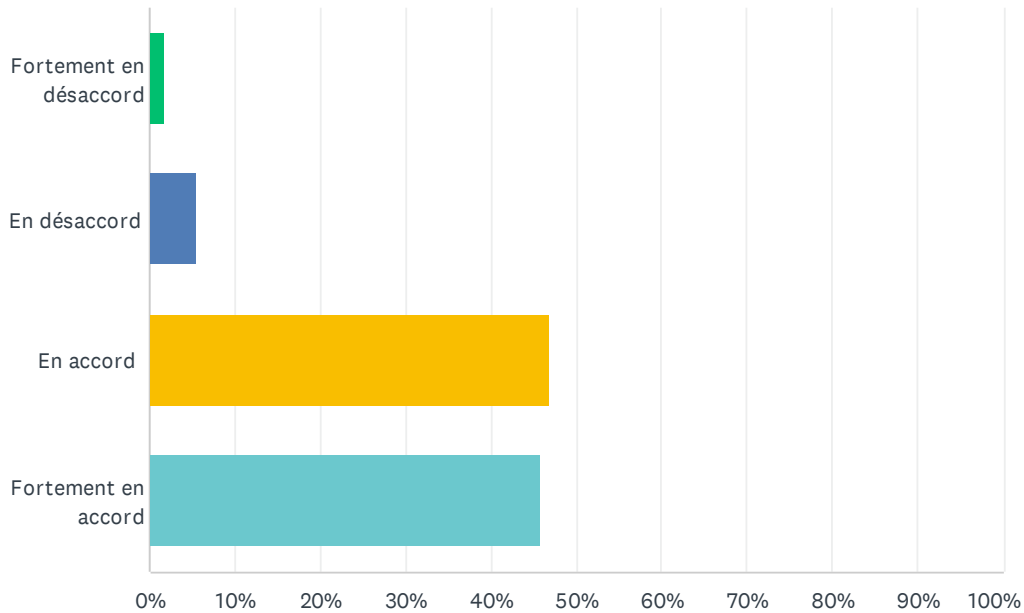
Réponses obtenues : 178 Question(s) ignorée(s) : 1



CHOIX DE RÉPONSES	RÉPONSES
Offrir plus de subventions	21.35% 38
Imposer des taxes spécifiques à la pollution ou selon le principe d'utilisateur-payeur	16.29% 29
Ajouter plus de règlements et de lois	1.69% 3
Donner des constats d'infraction	7.30% 13
Offrir davantage d'ateliers et de conférences grand public en présentiel	5.06% 9
Offrir davantage d'ateliers et de conférences grand public en virtuel	3.93% 7
Donner des ateliers ou des conférences dans les milieux de travail ou les écoles	1.12% 2
Avoir accès à des services offerts par la Ville directement à sa résidence (ex. collecte de gros articles ou de résidus de construction destinés à l'écocentre)	17.98% 32
Miser sur la sensibilisation en diffusant de l'information (poste, infolettre, réseaux sociaux, etc.)	25.28% 45
<b>TOTAL</b>	<b>178</b>

## Q9 Dans quelle mesure êtes-vous en accord avec l'affirmation suivante : « Les changements climatiques influencent déjà mes décisions dans mon quotidien. »?

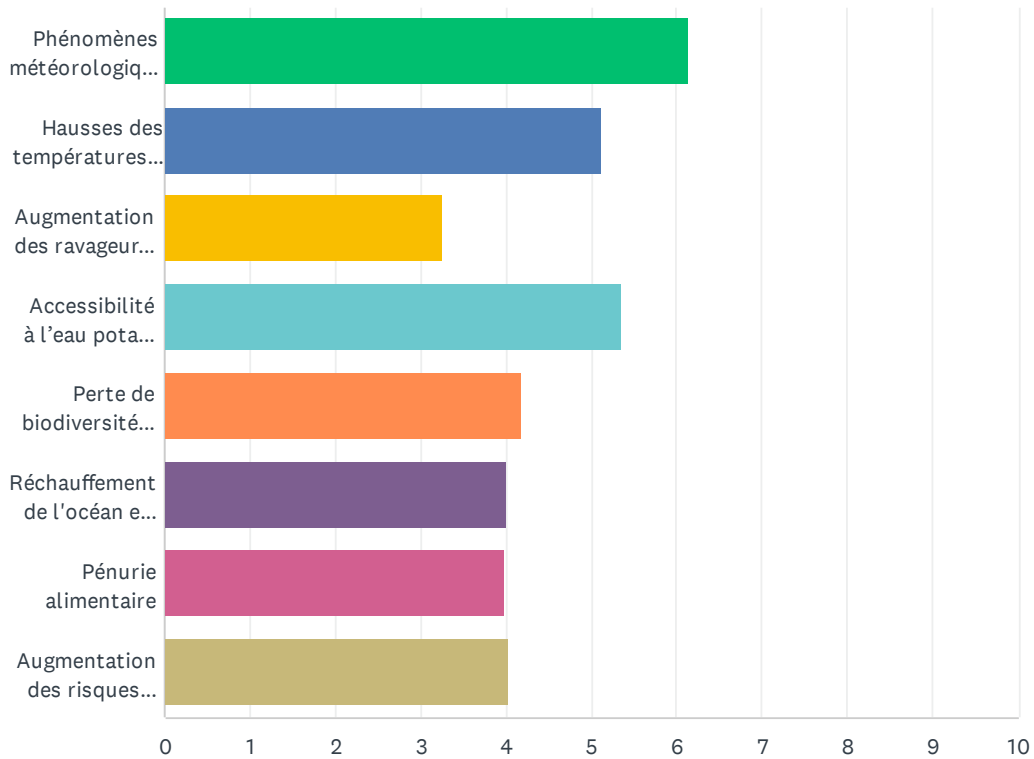
Réponses obtenues : 179 Question(s) ignorée(s) : 0



CHOIX DE RÉPONSES	RÉPONSES	
Fortement en désaccord	1.68%	3
En désaccord	5.59%	10
En accord	46.93%	84
Fortement en accord	45.81%	82
TOTAL		179

### Q10 Classez les effets des changements climatiques suivants selon votre niveau d'inquiétude, 1 étant celui qui vous inquiète le plus et 8 celui qui vous inquiète le moins.

Réponses obtenues : 179 Question(s) ignorée(s) : 0

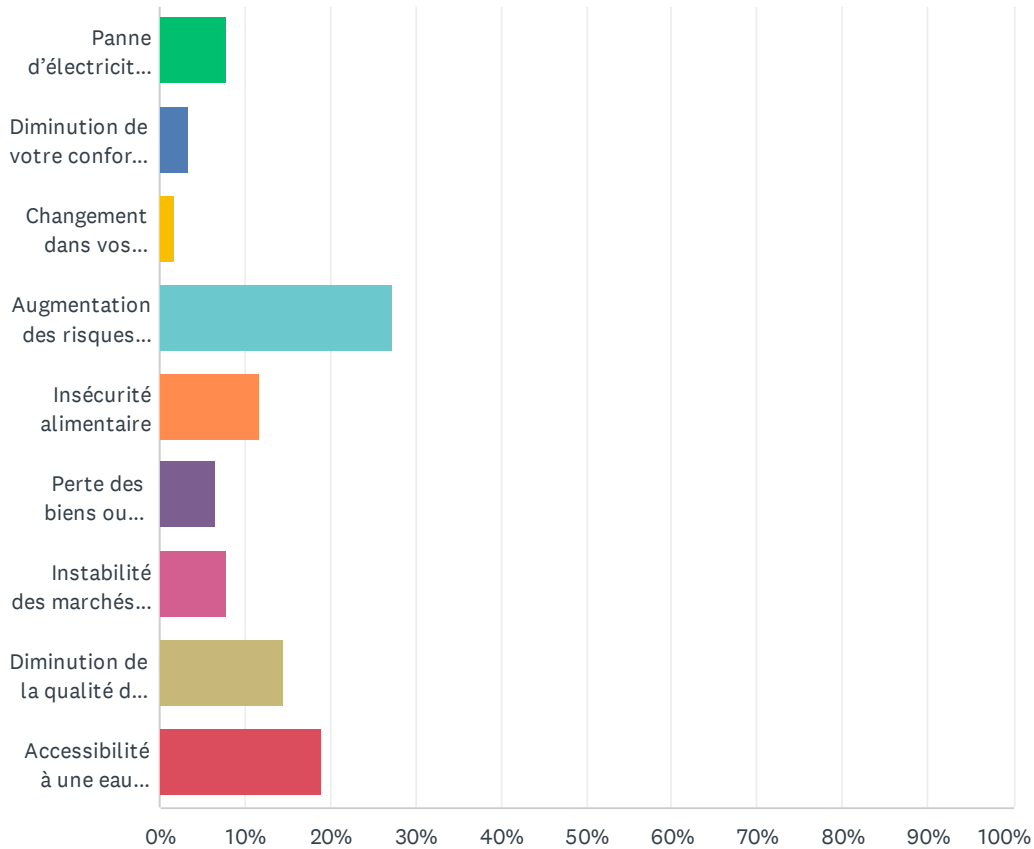


## Sondage - Politique environnementale 2023-2027

	1	2	3	4	5	6	7	8	TOTAL	SCORE
Phénomènes météorologiques extrêmes (ex. inondations, orages violents, canicules, etc.)	36.69% 62	16.57% 28	14.79% 25	11.83% 20	7.10% 12	6.51% 11	3.55% 6	2.96% 5	169	6.15
Hausses des températures moyennes et diminution du couvert de glace/neige en hiver	15.38% 26	20.71% 35	17.16% 29	9.47% 16	9.47% 16	7.69% 13	11.83% 20	8.28% 14	169	5.11
Augmentation des ravageurs ou infestations	4.07% 7	5.81% 10	9.30% 16	8.72% 15	9.88% 17	18.60% 32	14.53% 25	29.07% 50	172	3.26
Accessibilité à l'eau potable	18.93% 32	13.02% 22	17.75% 30	17.75% 30	14.79% 25	7.69% 13	4.73% 8	5.33% 9	169	5.35
Perte de biodiversité (disparition d'espèces)	6.94% 12	12.14% 21	7.51% 13	15.61% 27	17.34% 30	15.03% 26	14.45% 25	10.98% 19	173	4.18
Réchauffement de l'océan et augmentation de leurs niveaux	5.20% 9	8.67% 15	12.72% 22	11.56% 20	15.61% 27	19.08% 33	17.34% 30	9.83% 17	173	4.01
Pénurie alimentaire	3.45% 6	13.79% 24	9.77% 17	13.22% 23	15.52% 27	12.64% 22	17.24% 30	14.37% 25	174	3.98
Augmentation des risques pour la santé (ex. propagation de maladie)	9.60% 17	9.60% 17	11.30% 20	11.86% 21	11.30% 20	12.43% 22	15.82% 28	18.08% 32	177	4.03

## Q11 Laquelle des situations suivantes, découlant des effets des changements climatiques, vous préoccupe le plus?

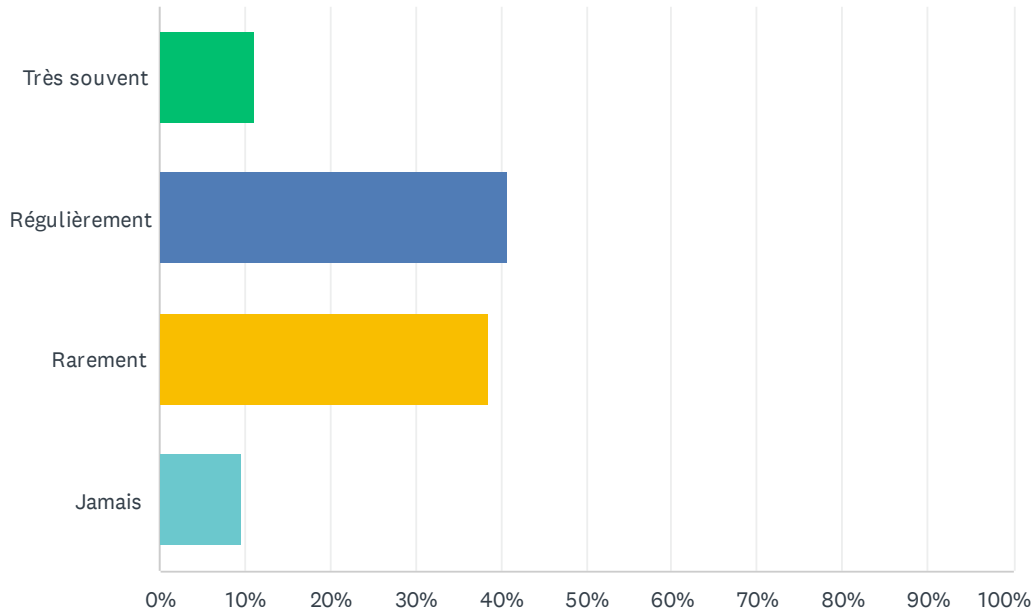
Réponses obtenues : 179 Question(s) ignorée(s) : 0



CHOIX DE RÉPONSES	RÉPONSES	
Panne d'électricité à la suite d'une tempête	7.82%	14
Diminution de votre confort personnel (ex. lorsqu'il fait trop chaud)	3.35%	6
Changement dans vos habitudes de vie (ex. voyager moins souvent)	1.68%	3
Augmentation des risques pour votre santé ou celle de votre famille	27.37%	49
Insécurité alimentaire	11.73%	21
Perte des biens ou augmentation des dépenses	6.70%	12
Instabilité des marchés mondiaux	7.82%	14
Diminution de la qualité de l'air (ex. augmentation des épisodes de smog)	14.53%	26
Accessibilité à une eau potable de qualité	18.99%	34
<b>TOTAL</b>		<b>179</b>

## Q12 Complétez l'affirmation suivante : « Je ressens de l'anxiété en raison des changements climatiques... »

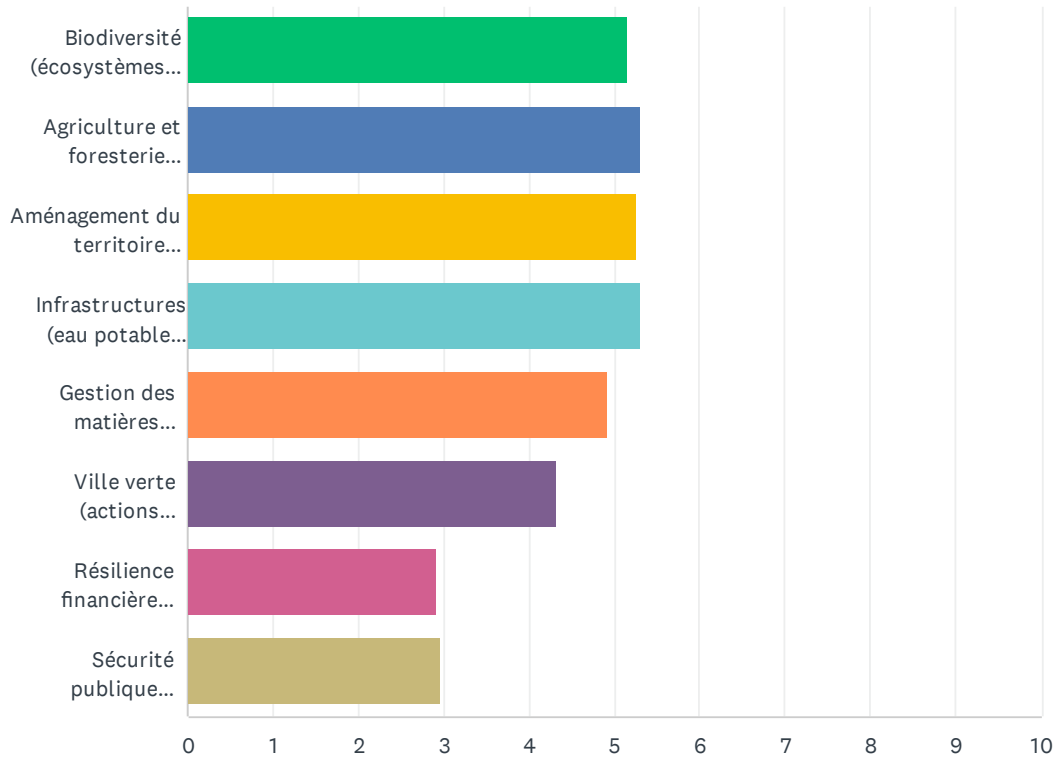
Réponses obtenues : 179 Question(s) ignorée(s) : 0



CHOIX DE RÉPONSES	RÉPONSES	
Très souvent	11.17%	20
Régulièrement	40.78%	73
Rarement	38.55%	69
Jamais	9.50%	17
<b>TOTAL</b>		<b>179</b>

### Q13 Classez les thématiques suivantes par ordre d'importance, 1 étant le plus important et 8 étant le moins important.

Réponses obtenues : 178 Question(s) ignorée(s) : 1



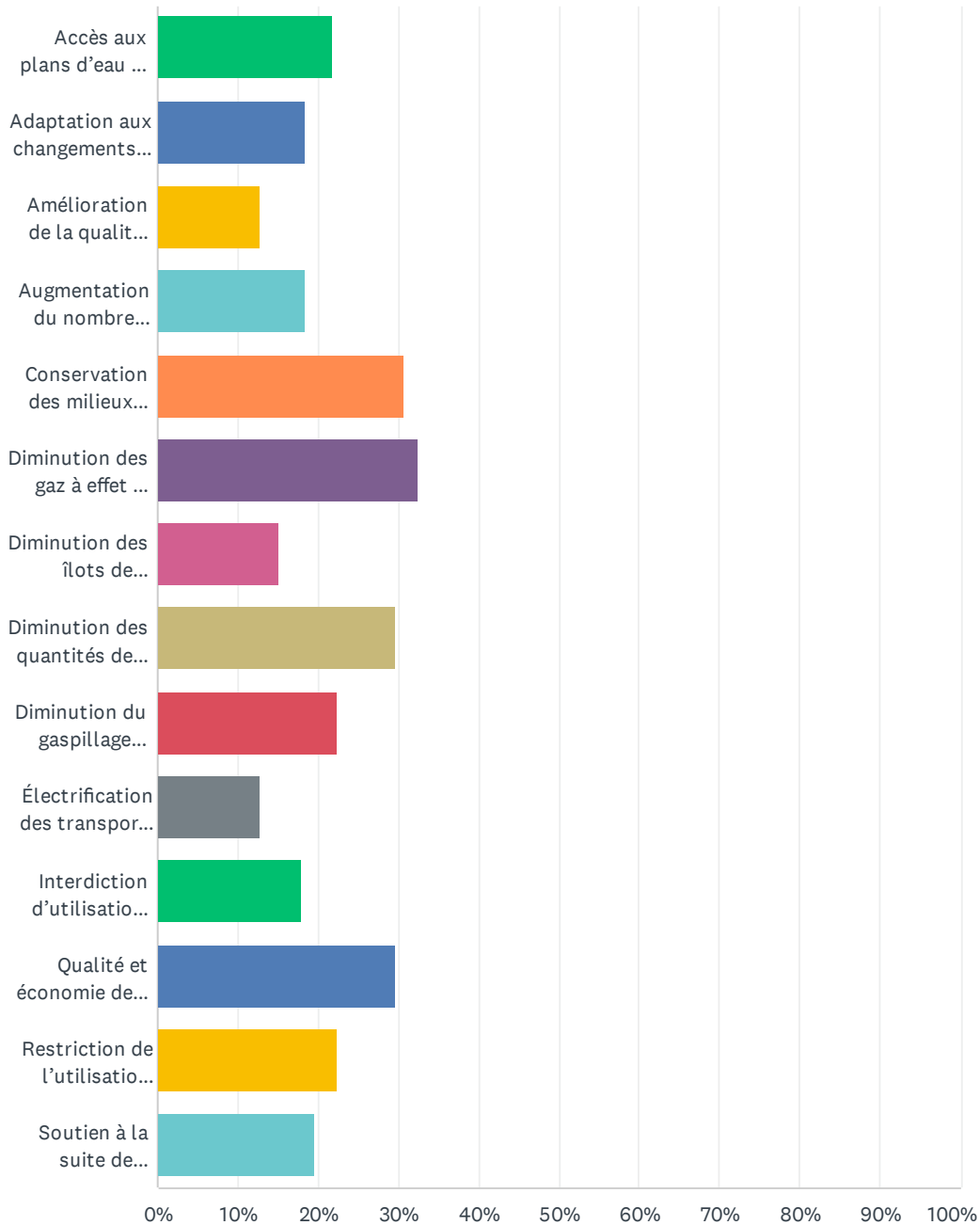
Sondage - Politique environnementale 2023-2027

	1	2	3	4	5	6	7	8	TOTAL	SCORE
Biodiversité (écosystèmes naturels, connectivité entre les milieux naturels/corridors écologiques, fonctions écologiques, etc.)	24.42% 42	11.05% 19	14.53% 25	11.63% 20	11.63% 20	7.56% 13	9.30% 16	9.88% 17	172	5.16
Agriculture et foresterie (agriculture urbaine, autonomie alimentaire, gestion de la forêt, etc.)	13.79% 24	24.14% 42	14.37% 25	13.79% 24	12.07% 21	8.62% 15	9.20% 16	4.02% 7	174	5.31
Aménagement du territoire (îlots de fraîcheur, terrains contaminés, économie d'énergie, bâtiments verts, transport actif, etc.)	12.87% 22	14.04% 24	25.15% 43	16.96% 29	11.70% 20	9.94% 17	4.68% 8	4.68% 8	171	5.27
Infrastructures (eau potable, eaux usées, déneigement, gestion des eaux pluviales, éclairage, etc.)	13.95% 24	18.02% 31	13.95% 24	20.35% 35	16.86% 29	9.88% 17	3.49% 6	3.49% 6	172	5.31
Gestion des matières résiduelles (déchets, recyclage, résidus alimentaires, résidus verts, encombrants, etc.)	13.64% 24	12.50% 22	14.20% 25	13.64% 24	19.89% 35	14.77% 26	6.82% 12	4.55% 8	176	4.92
Ville verte (actions écoresponsables afin que l'administration municipale soit un leader en environnement dans la communauté)	10.98% 19	10.40% 18	10.40% 18	11.56% 20	11.56% 20	23.70% 41	12.14% 21	9.25% 16	173	4.32
Résilience financière (capacité financière de la Ville à s'adapter aux crises et qui s'acquiert à travers des mécanismes, des leviers ou des mesures d'écofiscalité)	3.43% 6	5.14% 9	4.00% 7	8.57% 15	8.57% 15	13.14% 23	32.00% 56	25.14% 44	175	2.93
Sécurité publique (planification et gestion de crises)	7.34% 13	5.65% 10	3.39% 6	5.65% 10	9.04% 16	11.86% 21	20.90% 37	36.16% 64	177	2.97



## Q14 Parmi les sujets suivants, lesquels sont les plus importants pour vous? Maximum de trois réponses

Réponses obtenues : 179 Question(s) ignorée(s) : 0

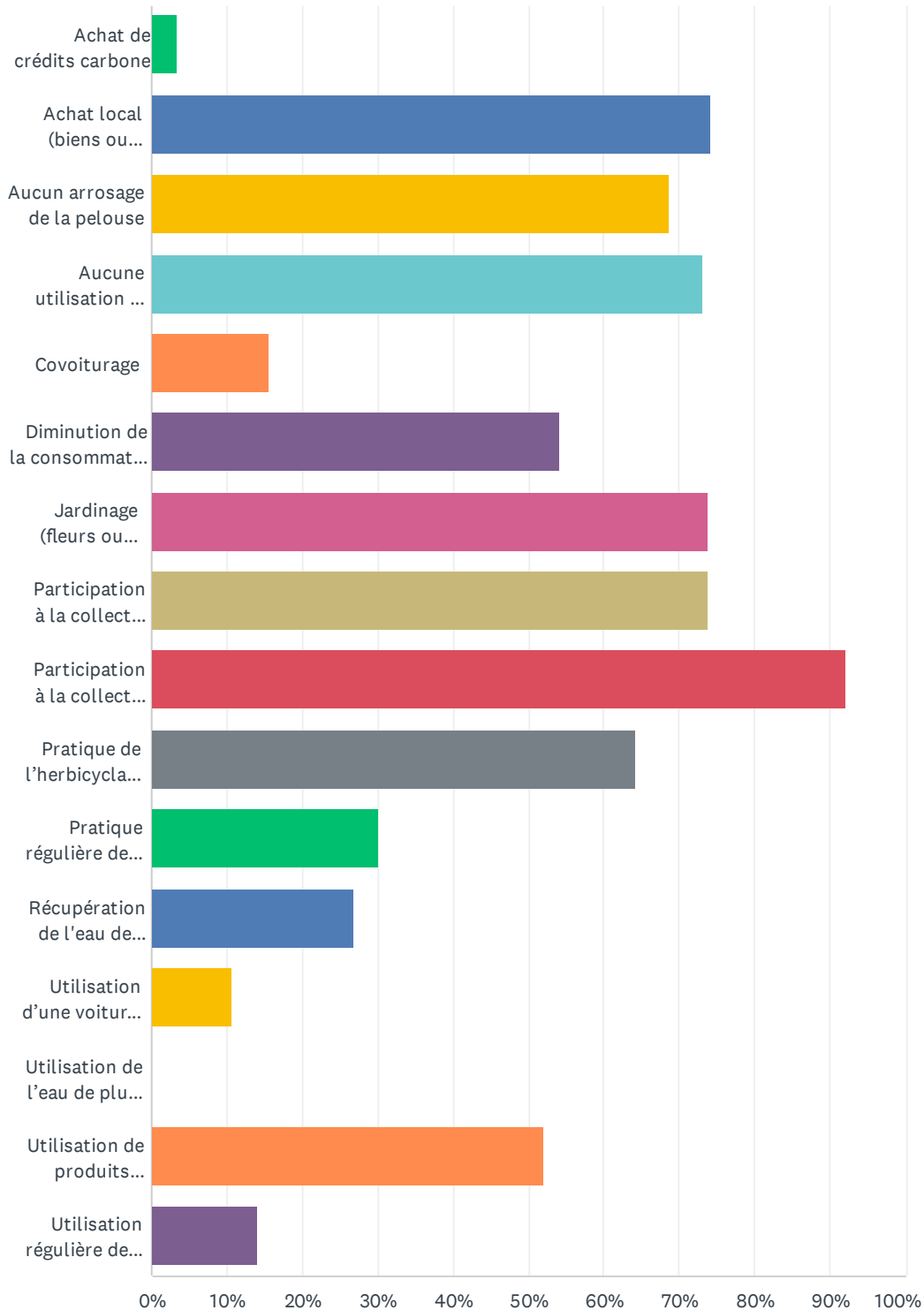


## Sondage - Politique environnementale 2023-2027

CHOIX DE RÉPONSES	RÉPONSES	
Accès aux plans d'eau et état des rives	21.79%	39
Adaptation aux changements climatiques	18.44%	33
Amélioration de la qualité de l'air	12.85%	23
Augmentation du nombre d'espaces verts et de parcs-nature	18.44%	33
Conservation des milieux naturels et humides	30.73%	55
Diminution des gaz à effet de serre	32.40%	58
Diminution des îlots de chaleur	15.08%	27
Diminution des quantités de déchets (meilleur tri des matières résiduelles et utilisation de l'écocentre) et principe d'utilisateur-payeur	29.61%	53
Diminution du gaspillage alimentaire	22.35%	40
Électrification des transports et augmentation de l'offre de transport en commun	12.85%	23
Interdiction d'utilisation de produits de plastique à usage unique	17.88%	32
Qualité et économie de l'eau potable	29.61%	53
Restriction de l'utilisation des pesticides	22.35%	40
Soutien à la suite de phénomènes météorologiques extrêmes (inondation, orage violent, sécheresse, canicule, etc.)	19.55%	35
Nombre total de participants: 179		

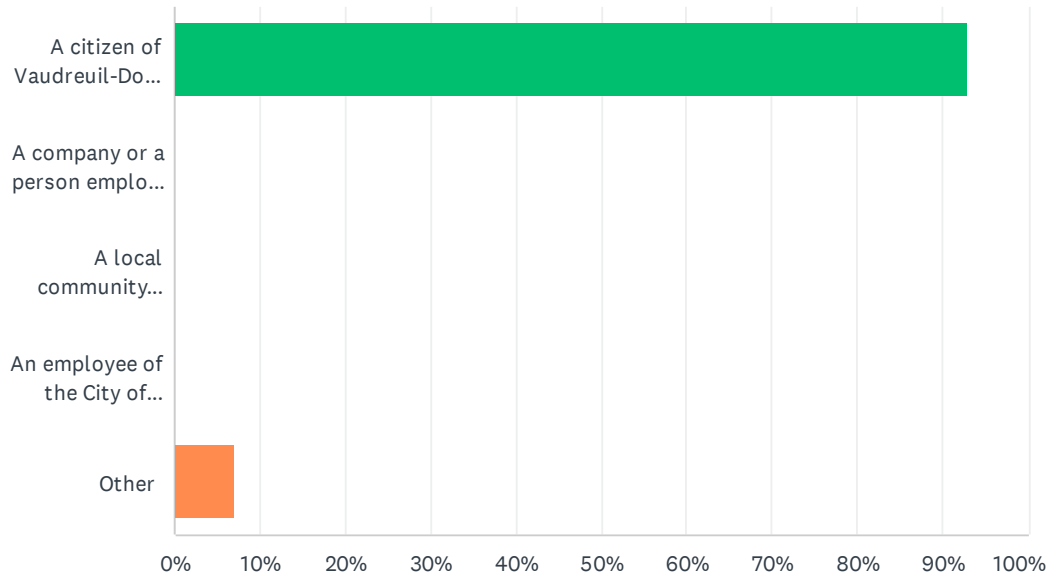
## Q15 Parmi les habitudes de vie suivantes, lesquelles font partie de votre quotidien? Veuillez cocher toutes les réponses qui s'appliquent.

Réponses obtenues : 179 Question(s) ignorée(s) : 0



## Q1 I am responding as...

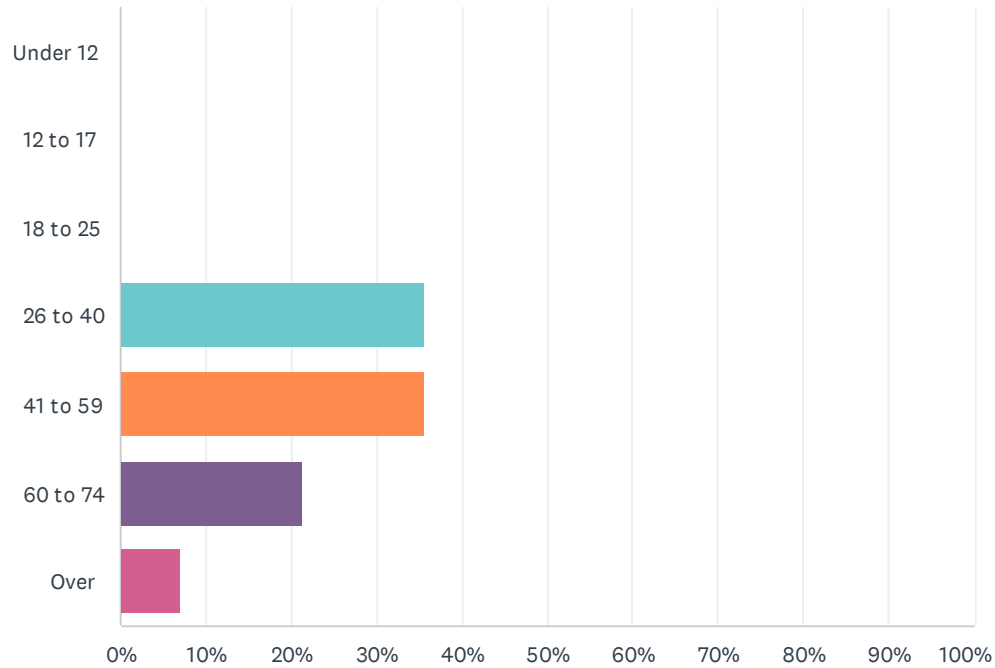
Réponses obtenues : 14 Question(s) ignorée(s) : 0



CHOIX DE RÉPONSES	RÉPONSES	
A citizen of Vaudreuil-Dorion	92.86%	13
A company or a person employed with a company in Vaudreuil-Dorion	0.00%	0
A local community organization	0.00%	0
An employee of the City of Vaudreuil-Dorion	0.00%	0
Other	7.14%	1
<b>TOTAL</b>		<b>14</b>

## Q2 What age group do you belong to?

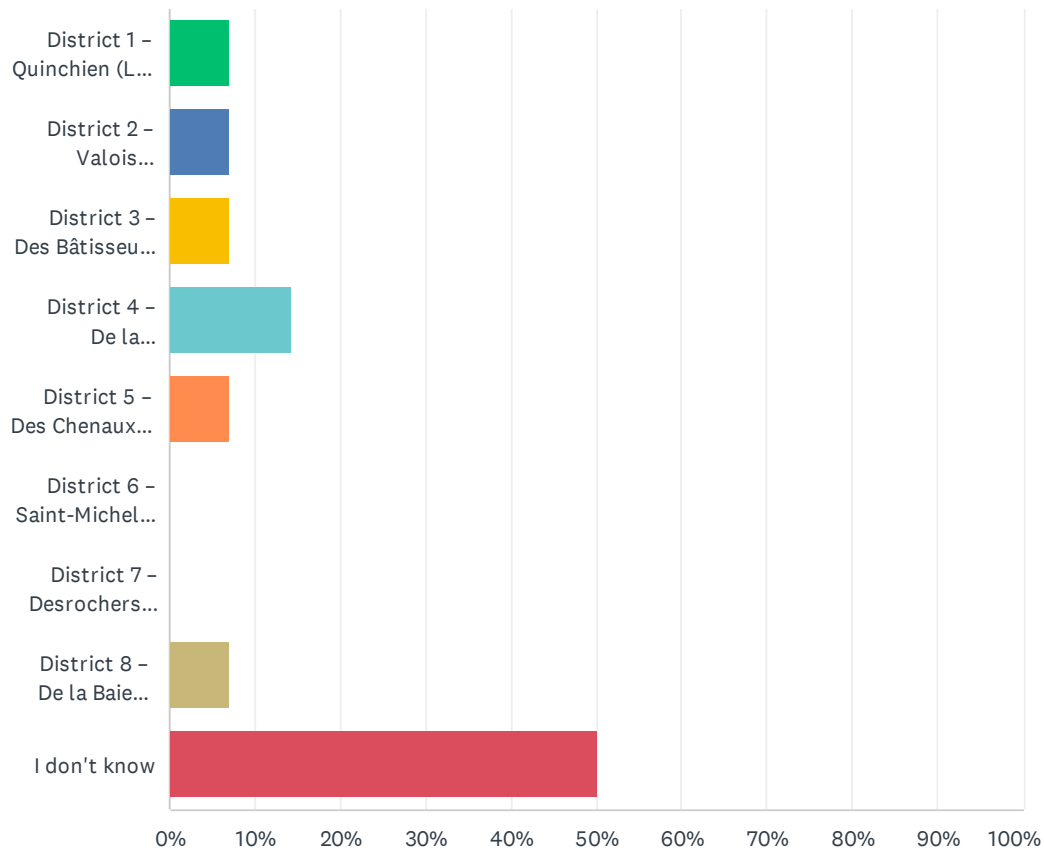
Réponses obtenues : 14 Question(s) ignorée(s) : 0



CHOIX DE RÉPONSES	RÉPONSES	
Under 12	0.00%	0
12 to 17	0.00%	0
18 to 25	0.00%	0
26 to 40	35.71%	5
41 to 59	35.71%	5
60 to 74	21.43%	3
Over	7.14%	1
<b>TOTAL</b>		<b>14</b>

### Q3 In which electoral district are you located?

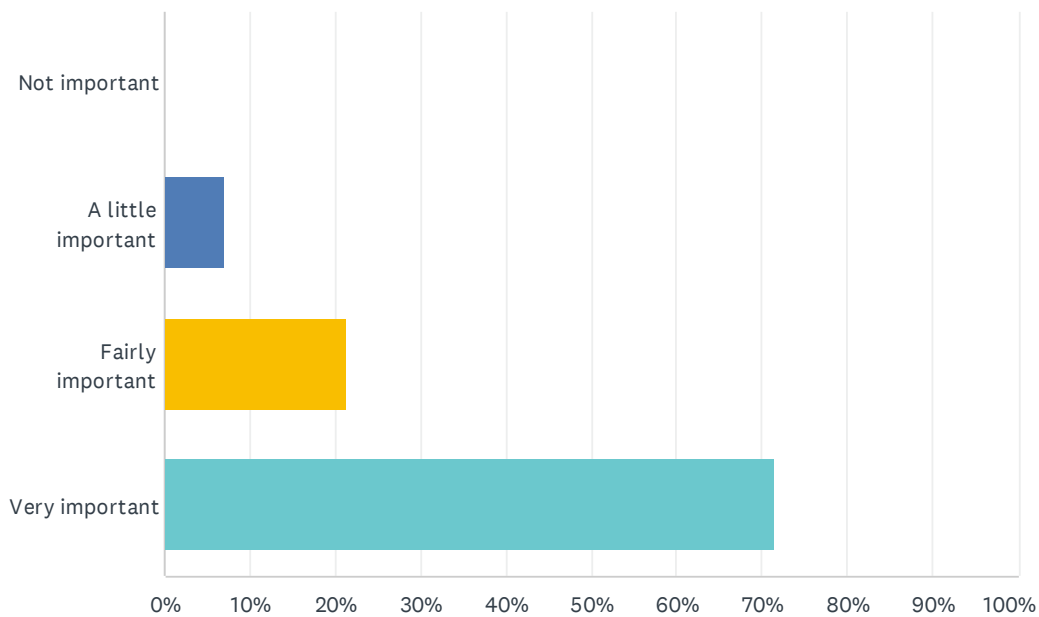
Réponses obtenues : 14 Question(s) ignorée(s) : 0



CHOIX DE RÉPONSES	RÉPONSES	
District 1 – Quinchien (Luc Marsan)	7.14%	1
District 2 – Valois (François Séguin)	7.14%	1
District 3 – Des Bâtisseurs (Jasmine Sharma)	7.14%	1
District 4 – De la Seigneurie (Karine Lechasseur)	14.29%	2
District 5 – Des Chenaux (Diane Morin)	7.14%	1
District 6 – Saint-Michel (Gabriel Parent)	0.00%	0
District 7 – Desrochers (Paul M. Normand)	0.00%	0
District 8 – De la Baie (Paul Dumoulin)	7.14%	1
I don't know	50.00%	7
<b>TOTAL</b>		<b>14</b>

## Q4 How important are environmental issues to you?

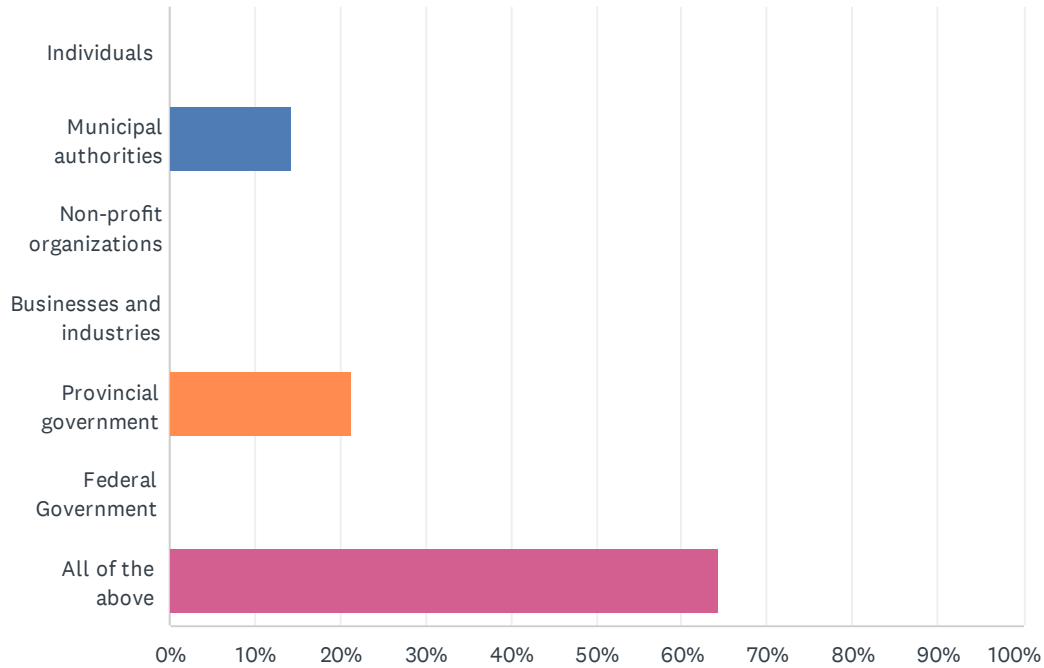
Réponses obtenues : 14 Question(s) ignorée(s) : 0



CHOIX DE RÉPONSES	RÉPONSES	
Not important	0.00%	0
A little important	7.14%	1
Fairly important	21.43%	3
Very important	71.43%	10
<b>TOTAL</b>		<b>14</b>

## Q5 In your opinion, who has the greatest impact when it comes to acting on the environment?

Réponses obtenues : 14 Question(s) ignorée(s) : 0

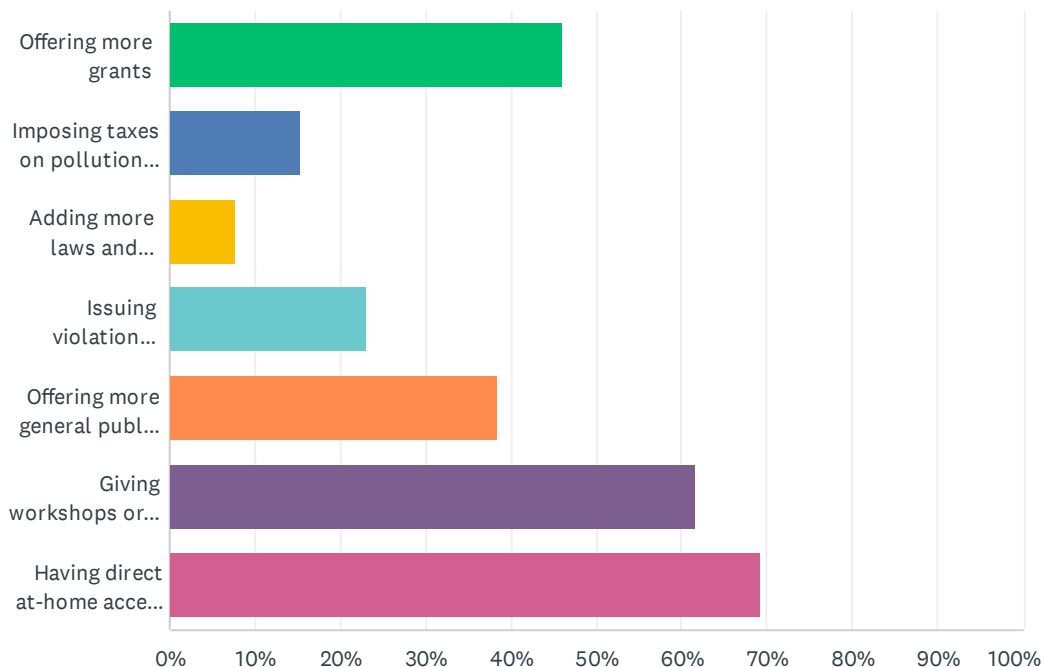


CHOIX DE RÉPONSES	RÉPONSES	
Individuals	0.00%	0
Municipal authorities	14.29%	2
Non-profit organizations	0.00%	0
Businesses and industries	0.00%	0
Provincial government	21.43%	3
Federal Government	0.00%	0
All of the above	64.29%	9
<b>TOTAL</b>		<b>14</b>



## Q6 In your opinion, which of the following methods are likely to promote respect for the environment? Maximum three answers.

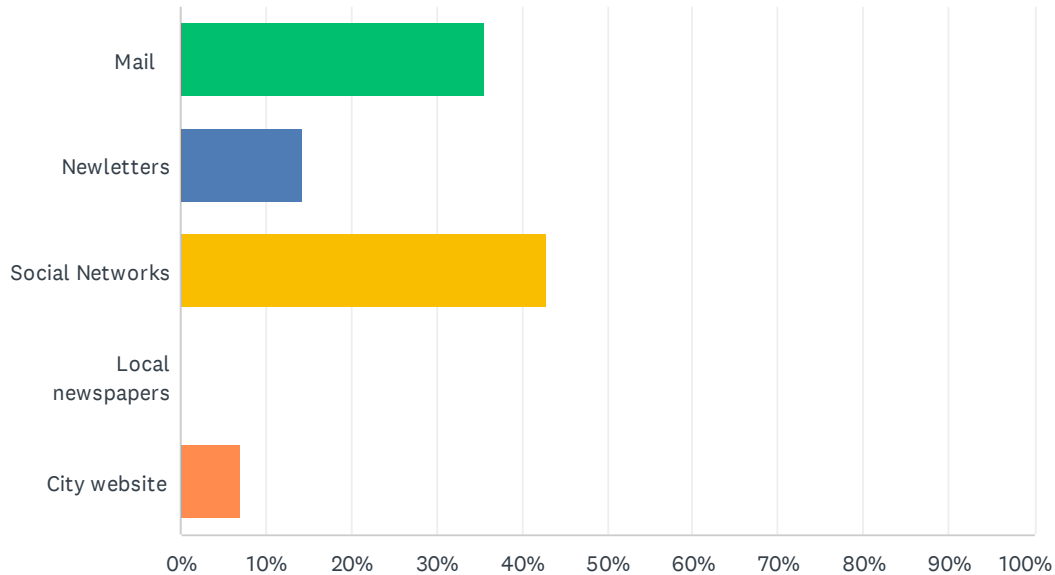
Réponses obtenues : 13 Question(s) ignorée(s) : 1



CHOIX DE RÉPONSES	RÉPONSES
Offering more grants	46.15% 6
Imposing taxes on pollution or applying the "user-pays" principle	15.38% 2
Adding more laws and regulations	7.69% 1
Issuing violation tickets	23.08% 3
Offering more general public workshops and lectures	38.46% 5
Giving workshops or lectures in schools and in the workplace	61.54% 8
Having direct at-home access to services offered by the City (e.g. collection of large items or construction waste for the ecocenter)	69.23% 9
Nombre total de participants: 13	

## Q7 In your opinion, which of the following communication methods are most useful in raising your awareness about environmental issues?

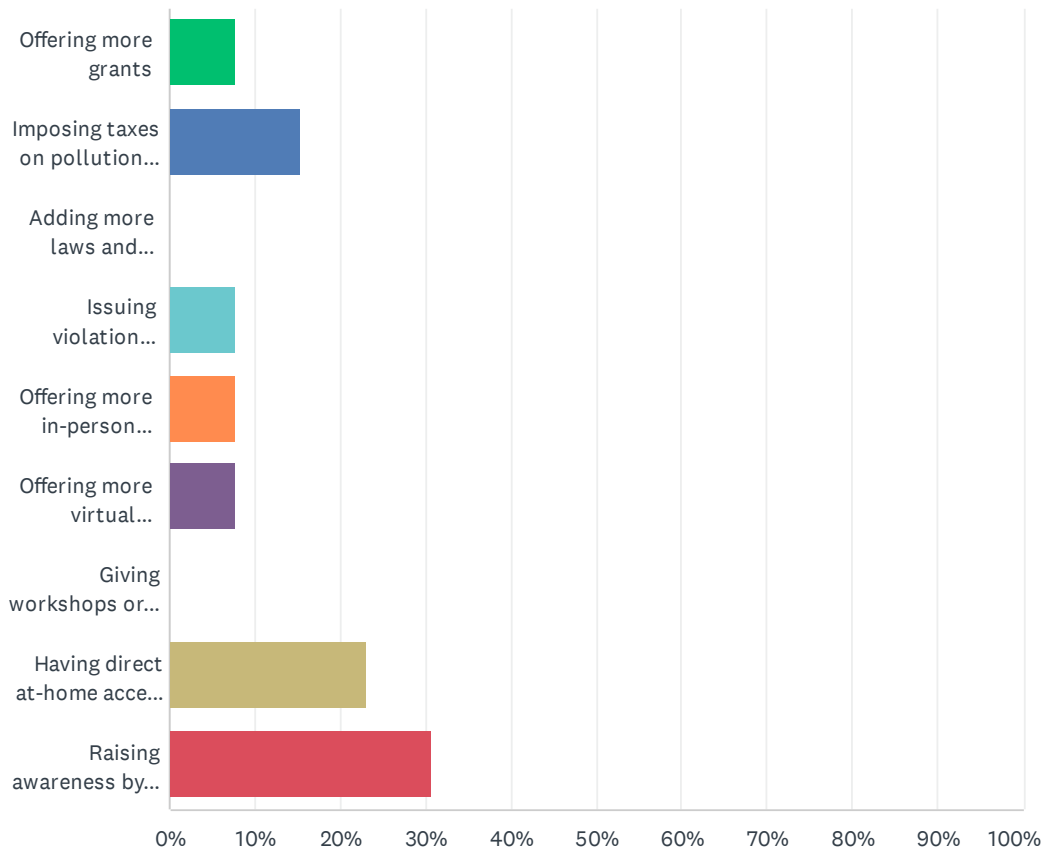
Réponses obtenues : 14 Question(s) ignorée(s) : 0



CHOIX DE RÉPONSES	RÉPONSES	
Mail	35.71%	5
Newletters	14.29%	2
Social Networks	42.86%	6
Local newspapers	0.00%	0
City website	7.14%	1
<b>TOTAL</b>		<b>14</b>

## Q8 In your opinion, which of the following incentives would motivate you to change one of your lifestyle habits for the good of the environment?

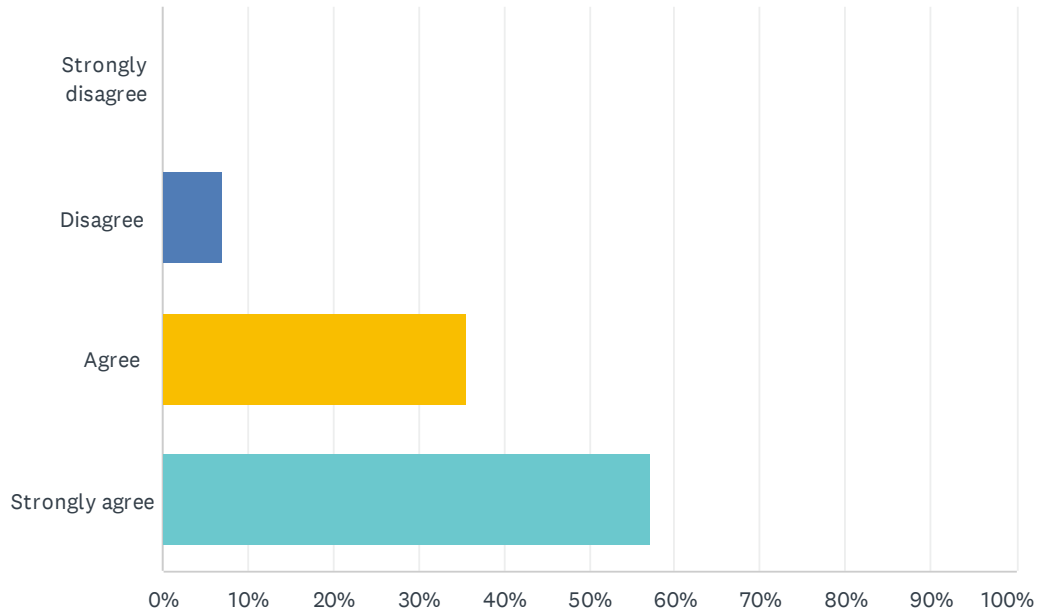
Réponses obtenues : 13 Question(s) ignorée(s) : 1



CHOIX DE RÉPONSES	RÉPONSES
Offering more grants	7.69% 1
Imposing taxes on pollution or applying the “user-pays” principle	15.38% 2
Adding more laws and regulations	0.00% 0
Issuing violation tickets	7.69% 1
Offering more in-person workshops and lectures	7.69% 1
Offering more virtual workshops and lectures	7.69% 1
Giving workshops or lectures in schools and in the workplace	0.00% 0
Having direct at-home access to services offered by the City (e.g. collection of large items or construction waste for the ecocenter)	23.08% 3
Raising awareness by disseminating information (mail, newsletters, social networks, etc.)	30.77% 4
<b>TOTAL</b>	<b>13</b>

### Q9 To what extent do you agree with the following statement: "Climate change is already influencing the decisions I make in my daily life."

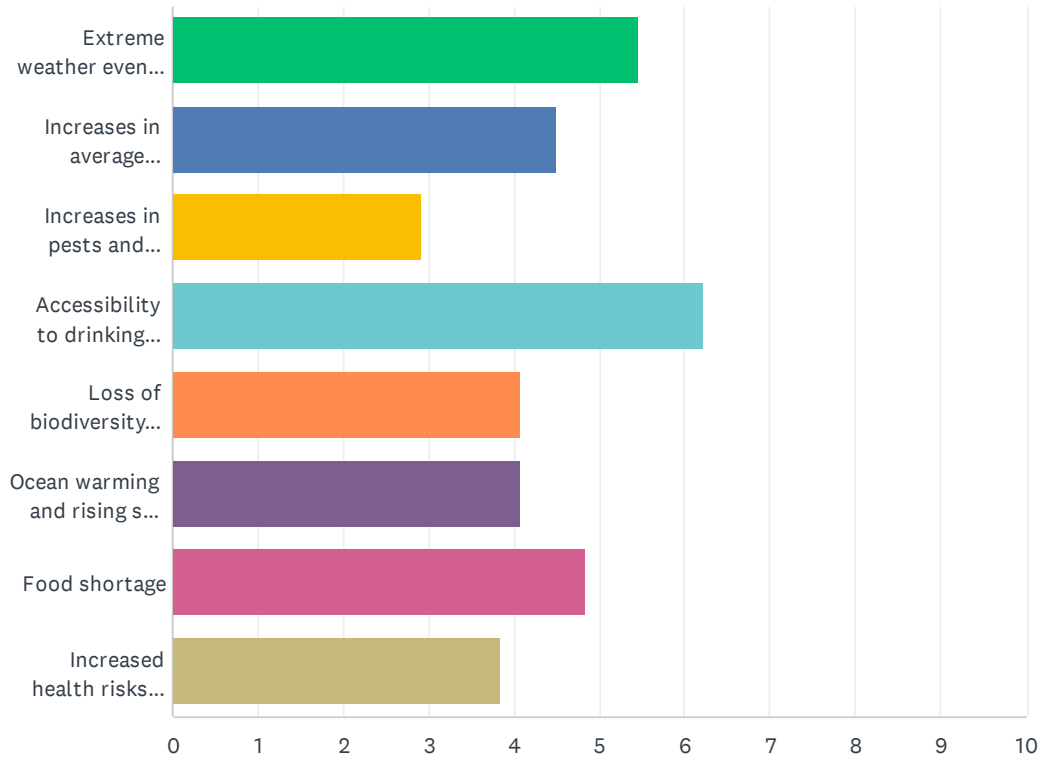
Réponses obtenues : 14 Question(s) ignorée(s) : 0



CHOIX DE RÉPONSES	RÉPONSES	
Strongly disagree	0.00%	0
Disagree	7.14%	1
Agree	35.71%	5
Strongly agree	57.14%	8
<b>TOTAL</b>		<b>14</b>

Q10 Rank the following climate change effects according to your level of concern, with 1 being of highest concern, and 8 being of lowest concern.

Réponses obtenues : 13 Question(s) ignorée(s) : 1

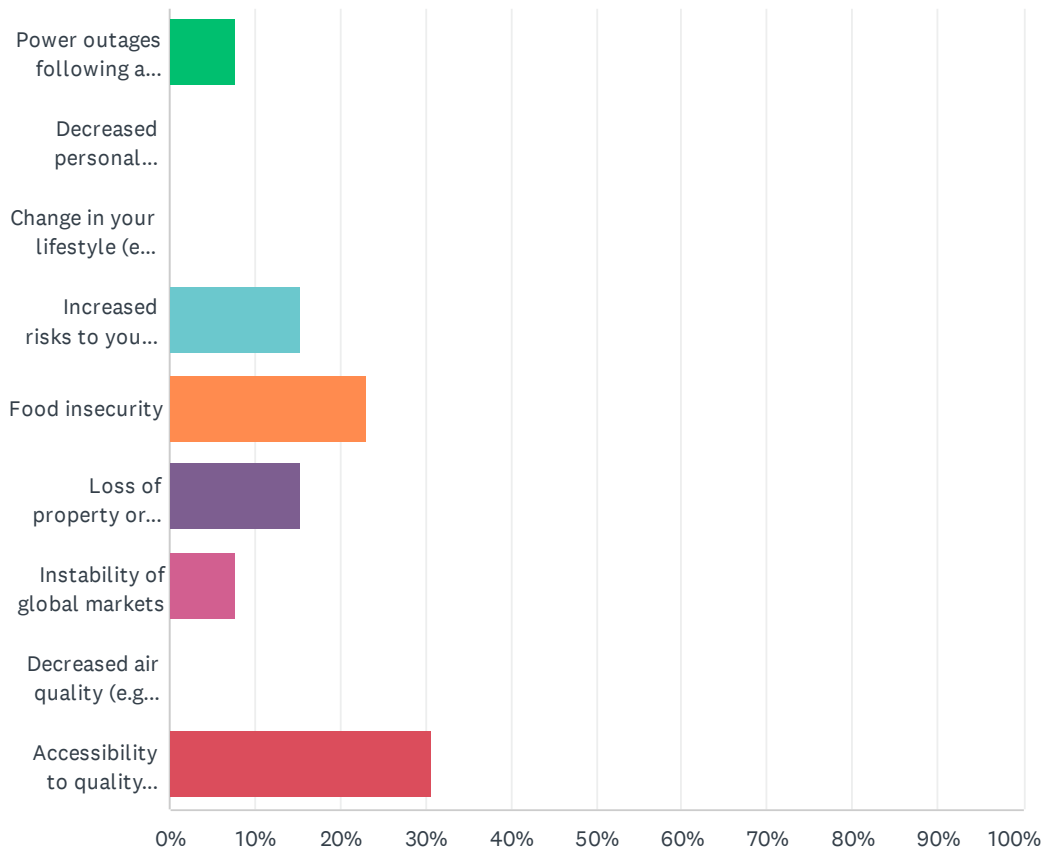


Survey - Environmental Policy 2023-2027

	1	2	3	4	5	6	7	8	TOTAL	SCORE
Extreme weather events (e.g. floods, severe thunderstorms, heat waves, etc.)	30.77% 4	15.38% 2	0.00% 0	7.69% 1	23.08% 3	15.38% 2	7.69% 1	0.00% 0	13	5.46
Increases in average temperatures and decrease of ice/snow cover in winter	0.00% 0	16.67% 2	25.00% 3	8.33% 1	8.33% 1	25.00% 3	16.67% 2	0.00% 0	12	4.50
Increases in pests and infestations	0.00% 0	0.00% 0	8.33% 1	16.67% 2	8.33% 1	25.00% 3	8.33% 1	33.33% 4	12	2.92
Accessibility to drinking water	30.77% 4	15.38% 2	23.08% 3	15.38% 2	7.69% 1	7.69% 1	0.00% 0	0.00% 0	13	6.23
Loss of biodiversity (disappearance of species)	16.67% 2	8.33% 1	16.67% 2	0.00% 0	16.67% 2	0.00% 0	8.33% 1	33.33% 4	12	4.08
Ocean warming and rising sea levels	8.33% 1	16.67% 2	0.00% 0	16.67% 2	16.67% 2	16.67% 2	0.00% 0	25.00% 3	12	4.08
Food shortage	8.33% 1	16.67% 2	16.67% 2	25.00% 3	0.00% 0	8.33% 1	25.00% 3	0.00% 0	12	4.83
Increased health risks (e.g. spread of disease)	8.33% 1	8.33% 1	8.33% 1	8.33% 1	16.67% 2	8.33% 1	33.33% 4	8.33% 1	12	3.83

## Q11 Which of the following situations resulting from the effects of climate change are you most concerned about?

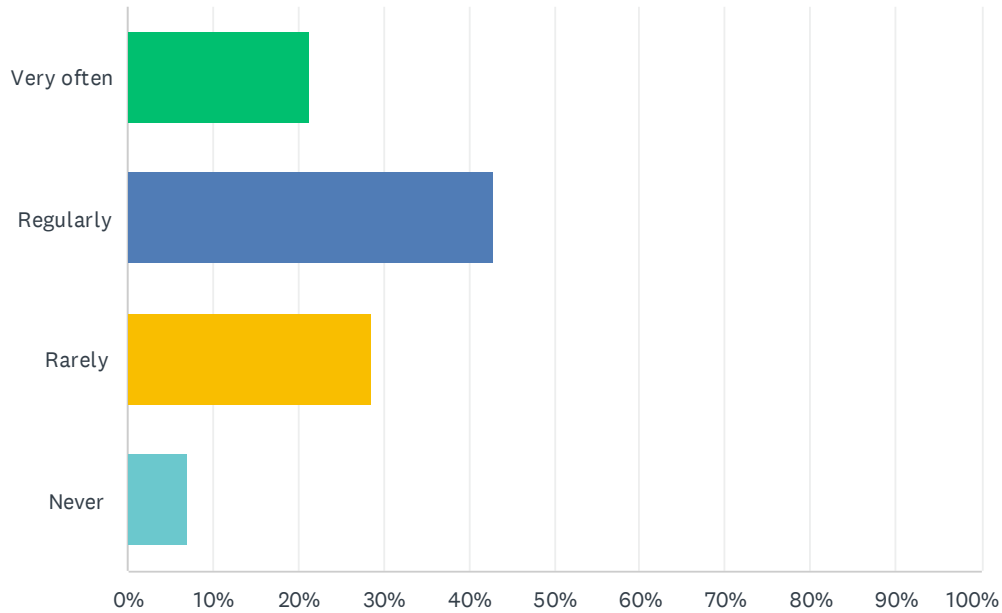
Réponses obtenues : 13 Question(s) ignorée(s) : 1



CHOIX DE RÉPONSES	RÉPONSES	
Power outages following a storm	7.69%	1
Decreased personal comfort (e.g. when it's too hot)	0.00%	0
Change in your lifestyle (e.g. travelling less often)	0.00%	0
Increased risks to your health or your family's health	15.38%	2
Food insecurity	23.08%	3
Loss of property or increase in expenses	15.38%	2
Instability of global markets	7.69%	1
Decreased air quality (e.g., increased smog episodes)	0.00%	0
Accessibility to quality drinking water	30.77%	4
<b>TOTAL</b>		<b>13</b>

## Q12 Complete the following statement: "I feel anxious about climate change..."

Réponses obtenues : 14 Question(s) ignorée(s) : 0

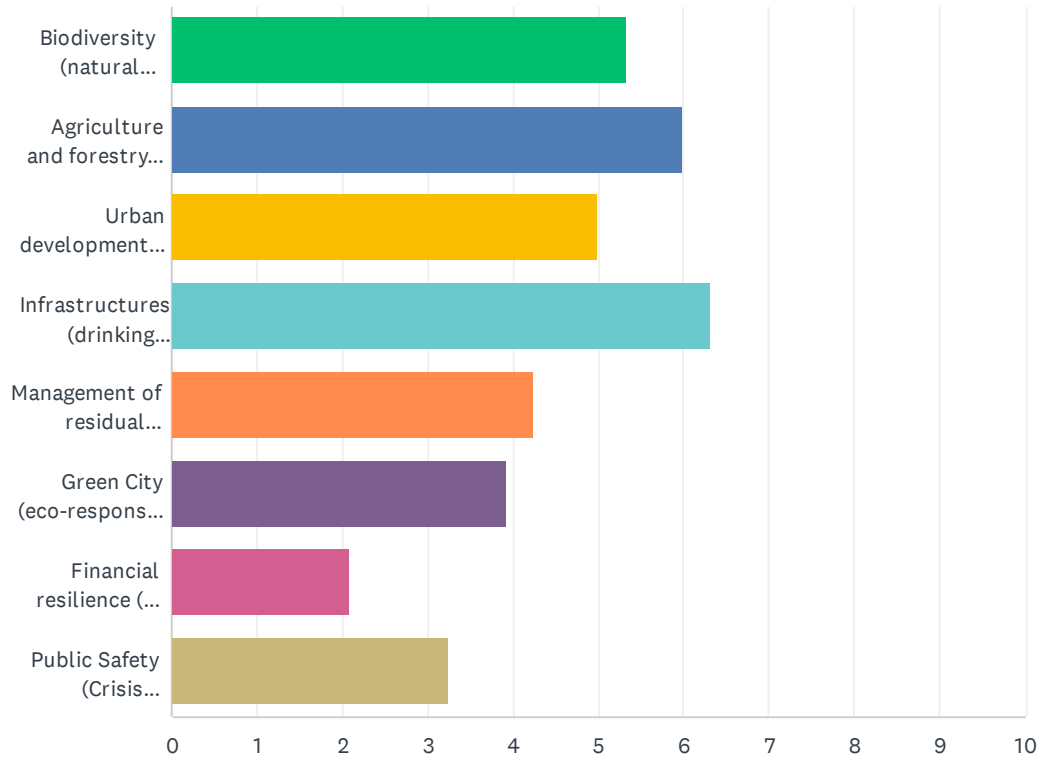


CHOIX DE RÉPONSES	RÉPONSES	
Very often	21.43%	3
Regularly	42.86%	6
Rarely	28.57%	4
Never	7.14%	1
<b>TOTAL</b>		<b>14</b>



### Q13 Rank the following topics in order of importance, with 1 being the most important and 8 being the least important.

Réponses obtenues : 13    Question(s) ignorée(s) : 1

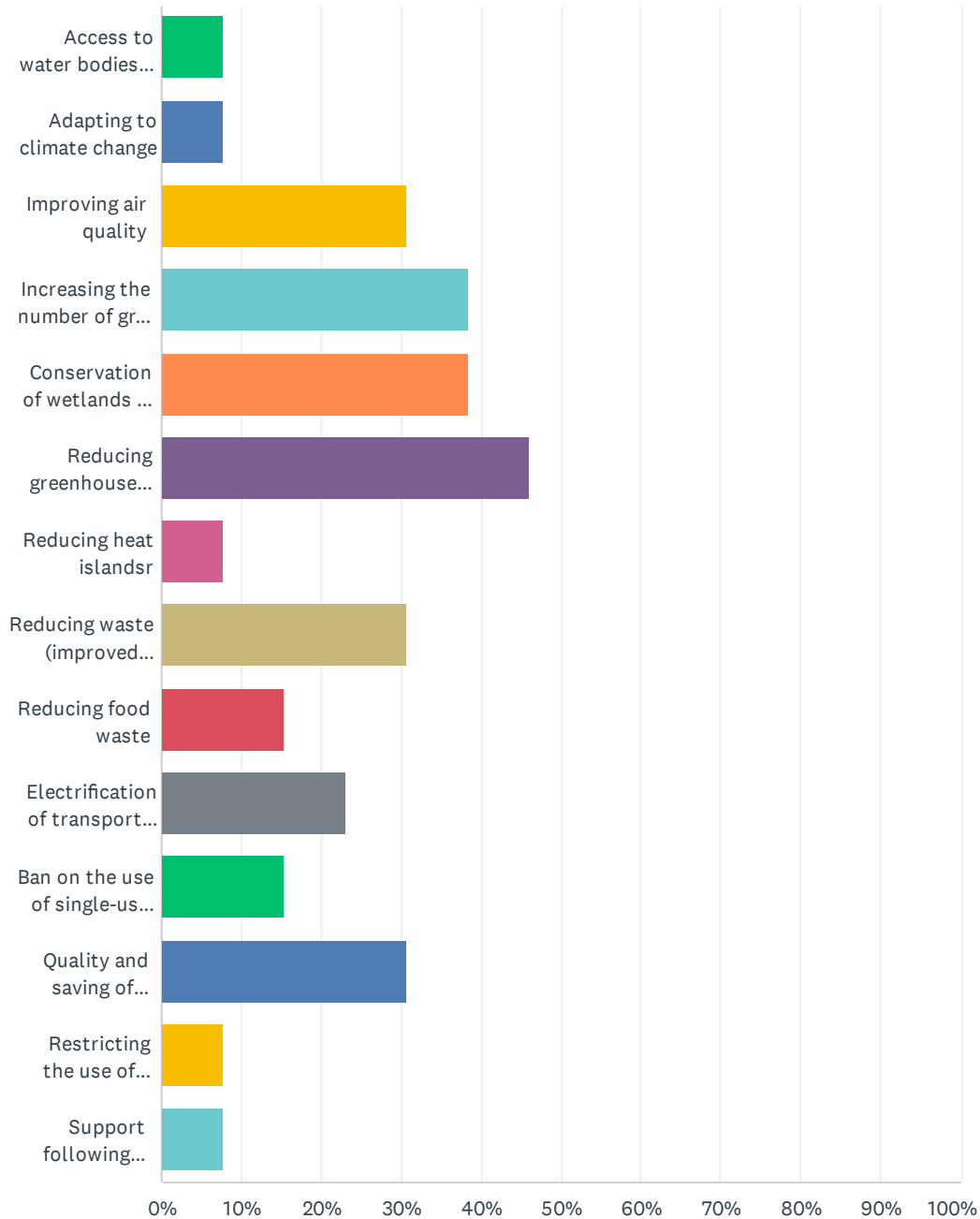


Survey - Environmental Policy 2023-2027

	1	2	3	4	5	6	7	8	TOTAL	SCORE
Biodiversity (natural ecosystems, connectivity between natural environments/ecological corridors, ecological functions, etc.)	16.67% 2	25.00% 3	16.67% 2	8.33% 1	0.00% 0	16.67% 2	16.67% 2	0.00% 0	12	5.33
Agriculture and forestry (urban agriculture, food autonomy, forest management, etc.)	25.00% 3	25.00% 3	25.00% 3	0.00% 0	8.33% 1	8.33% 1	8.33% 1	0.00% 0	12	6.00
Urban development (green areas, contaminated sites, energy conservation, green buildings, active transport, etc.)	16.67% 2	8.33% 1	8.33% 1	33.33% 4	8.33% 1	16.67% 2	0.00% 0	8.33% 1	12	5.00
Infrastructures (drinking water, wastewater, snow removal, stormwater management, lighting, etc.)	30.77% 4	23.08% 3	15.38% 2	15.38% 2	7.69% 1	7.69% 1	0.00% 0	0.00% 0	13	6.31
Management of residual materials (trash, recycling, food waste, green waste, bulky waste, etc.)	0.00% 0	8.33% 1	16.67% 2	25.00% 3	8.33% 1	25.00% 3	16.67% 2	0.00% 0	12	4.25
Green City (eco-responsible actions to ensure the municipal administration is a leader on environmental issues in the community)	8.33% 1	8.33% 1	8.33% 1	0.00% 0	25.00% 3	25.00% 3	16.67% 2	8.33% 1	12	3.92
Financial resilience (the City's financial capacity to adapt to crises, which is achieved through mechanisms, levers or eco-fiscal measures)	0.00% 0	0.00% 0	0.00% 0	16.67% 2	8.33% 1	0.00% 0	16.67% 2	58.33% 7	12	2.08
Public Safety (Crisis Planning and Management)	8.33% 1	0.00% 0	8.33% 1	0.00% 0	33.33% 4	0.00% 0	25.00% 3	25.00% 3	12	3.25

# Q14 Which of the following topics are most important to you? Maximum three answers.

Réponses obtenues : 13 Question(s) ignorée(s) : 1



## Survey - Environmental Policy 2023-2027

CHOIX DE RÉPONSES	RÉPONSES	
Access to water bodies and condition of shorelines	7.69%	1
Adapting to climate change	7.69%	1
Improving air quality	30.77%	4
Increasing the number of green spaces and nature parks	38.46%	5
Conservation of wetlands and natural environments	38.46%	5
Reducing greenhouse gases	46.15%	6
Reducing heat islandsr	7.69%	1
Reducing waste (improved sorting of residual materials and use of the eco-centre) and applying the user-pays principle	30.77%	4
Reducing food waste	15.38%	2
Electrification of transport and more public transport services	23.08%	3
Ban on the use of single-use plastic products	15.38%	2
Quality and saving of drinking water	30.77%	4
Restricting the use of pesticides	7.69%	1
Support following extreme weather events (flood, severe thunderstorm, drought, heat waves, etc...)	7.69%	1
Nombre total de participants: 13		

### Q15 Which of the following lifestyle habits are part of your daily life? Please check all that apply.

Réponses obtenues : 14 Question(s) ignorée(s) : 0

